



ТЕРРИТОРИАЛЬНЫЙ ОРГАН ФЕДЕРАЛЬНОЙ  
СЛУЖБЫ ГОСУДАРСТВЕННОЙ СТАТИСТИКИ  
ПО КАЛУЖСКОЙ ОБЛАСТИ

# Миграция населения Калужской области



январь-август 2023 года



ТЕРРИТОРИАЛЬНЫЙ ОРГАН  
ФЕДЕРАЛЬНОЙ СЛУЖБЫ  
ГОСУДАРСТВЕННОЙ СТАТИСТИКИ ПО  
КАЛУЖСКОЙ ОБЛАСТИ

Оперативные  
демографические  
показатели  
Калужской области

январь-август 2023 г.

- 01 ИТОГИ МИГРАЦИИ НАСЕЛЕНИЯ КАЛУЖСКОЙ ОБЛАСТИ
- 02 ЧИСЛО ПРИБЫВШИХ
- 03 ЧИСЛО ВЫБЫВШИХ
- 04 МИГРАЦИОННЫЙ ПРИРОСТ, УБЫЛЬ (-)
- 05 НАПРАВЛЕНИЯ МИГРАЦИИ
- 06 ВНЕШНЯЯ И ВНУТРЕННЯЯ МИГРАЦИЯ  
В КАЛУЖСКОЙ ОБЛАСТИ
- 07 МЕЖРЕГИОНАЛЬНАЯ МИГРАЦИЯ
- 08 МЕЖДУНАРОДНАЯ МИГРАЦИЯ
- 09 КОЭФФИЦИЕНТЫ МИГРАЦИОННОГО ПРИРОСТА,  
УБЫЛИ (-) ПО ГОРОДСКИМ ОКРУГАМ  
И МУНИЦИПАЛЬНЫМ РАЙОНАМ  
КАЛУЖСКОЙ ОБЛАСТИ





# ИТОГИ МИГРАЦИИ НАСЕЛЕНИЯ КАЛУЖСКОЙ ОБЛАСТИ

ЯНВАРЬ-АВГУСТ 2023 ГОДА

**32 817** человек

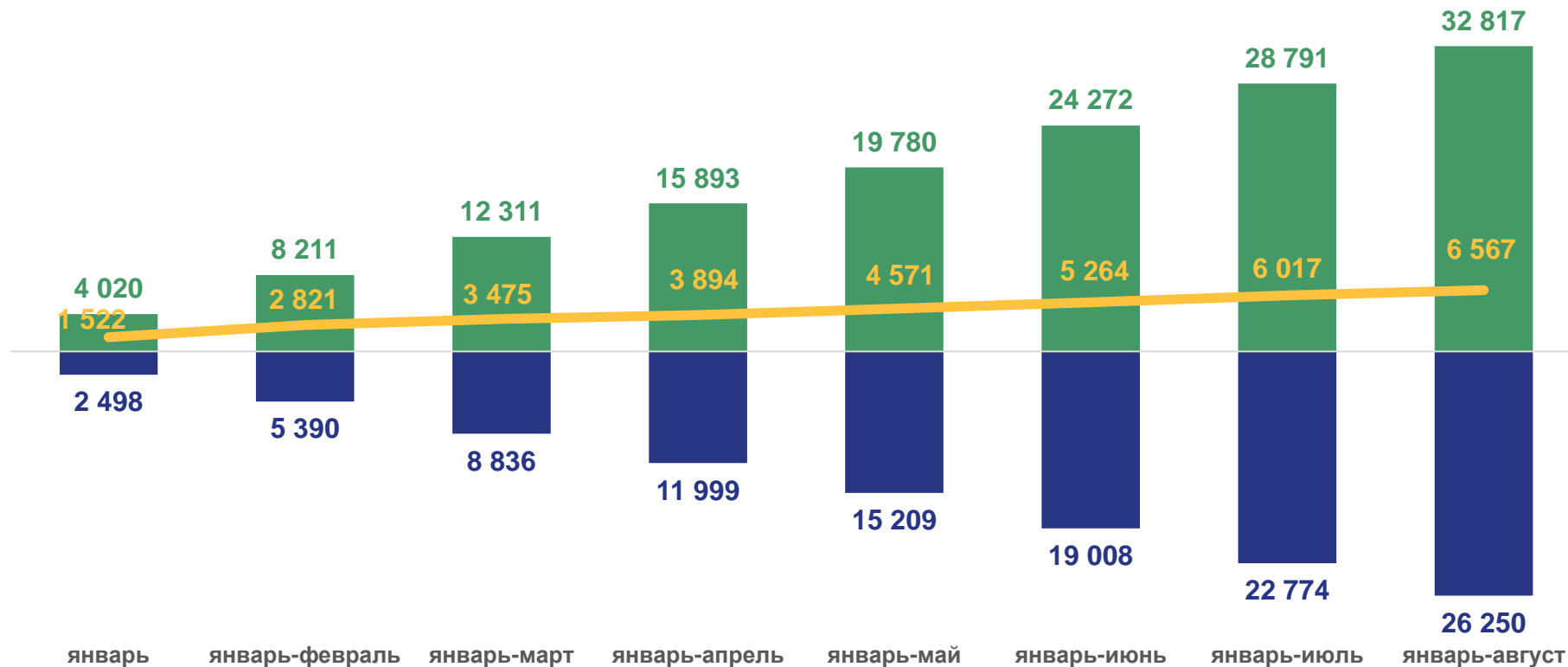
Число прибывших

**26 250** человек

Число выбывших

**+6 567** человек

Миграционный прирост



■ число прибывших

■ число выбывших

↗ миграционный прирост, убыль (-)





# ЧИСЛО ПРИБЫВШИХ

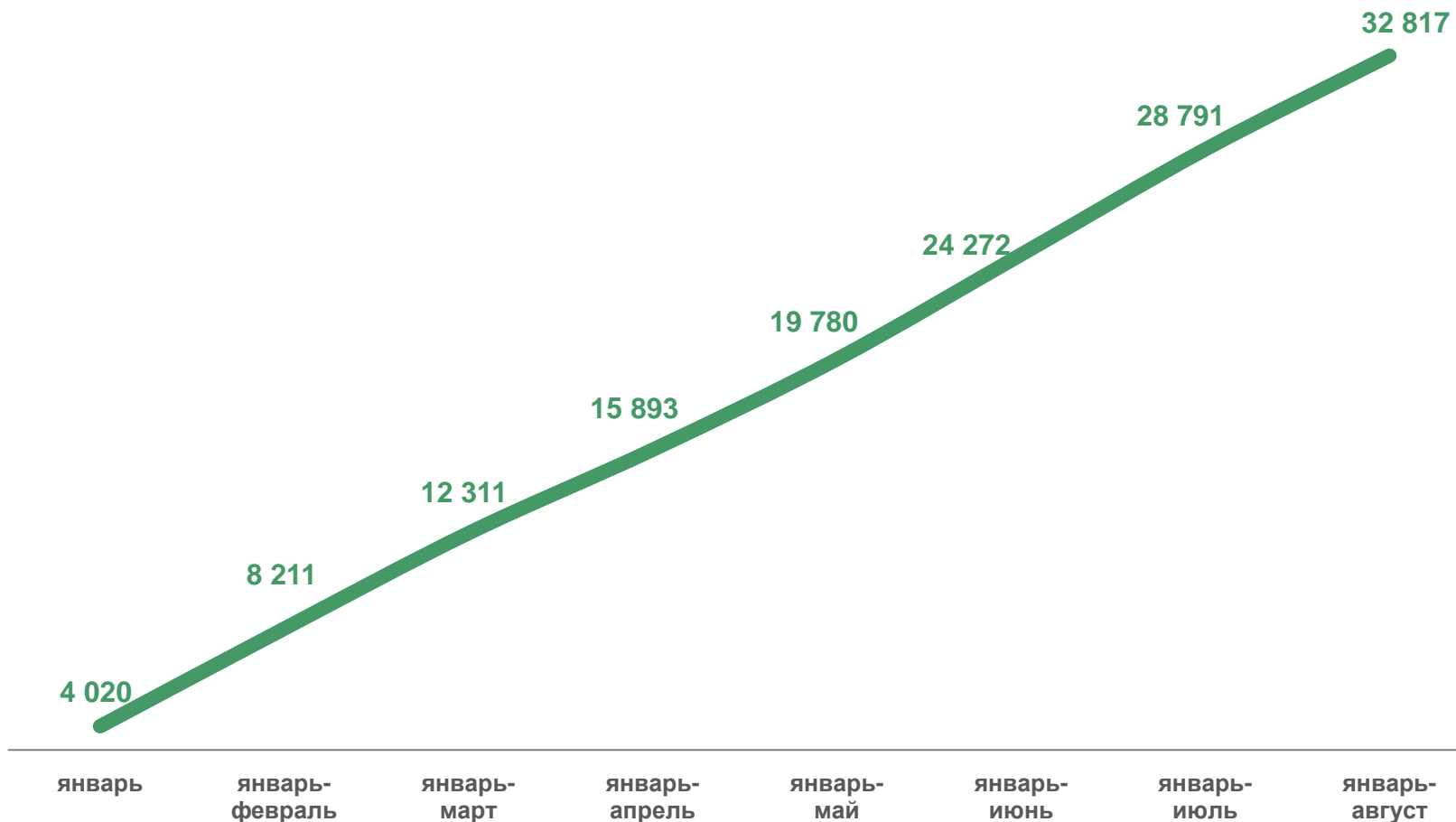
ЯНВАРЬ-АВГУСТ 2023 ГОДА, ЧЕЛОВЕК

**32 817** человек

Число прибывших

**46,0 %**

В расчете на 1000 чел.  
населения





# ЧИСЛО ВЫБЫВШИХ

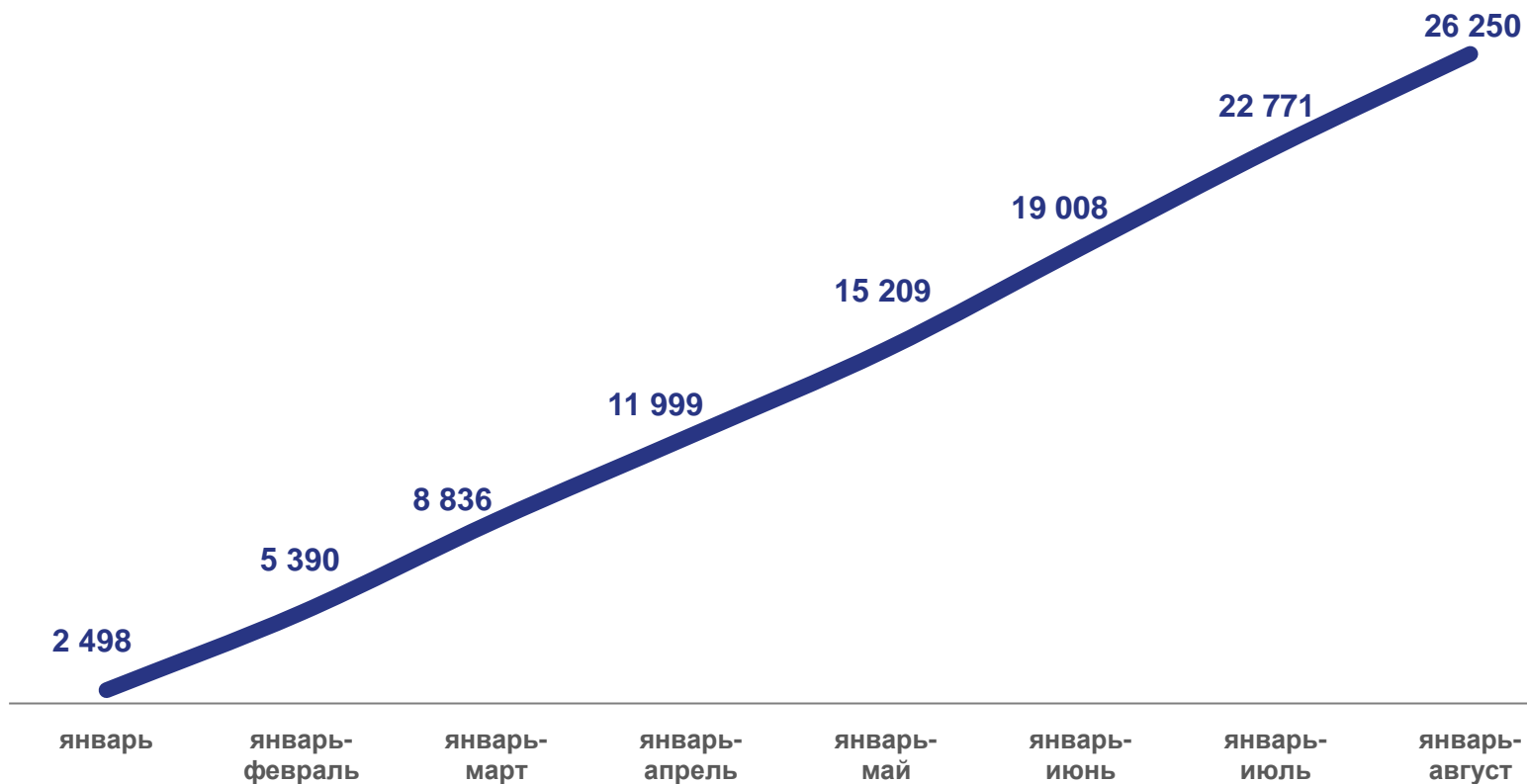
ЯНВАРЬ-АВГУСТ 2023 ГОДА, ЧЕЛОВЕК

**26 250** человек

Число выбывших

**36,8 ‰**

В расчете на 1000 чел.  
населения





# МИГРАЦИОННЫЙ ПРИРОСТ (+), УБЫЛЬ (-)

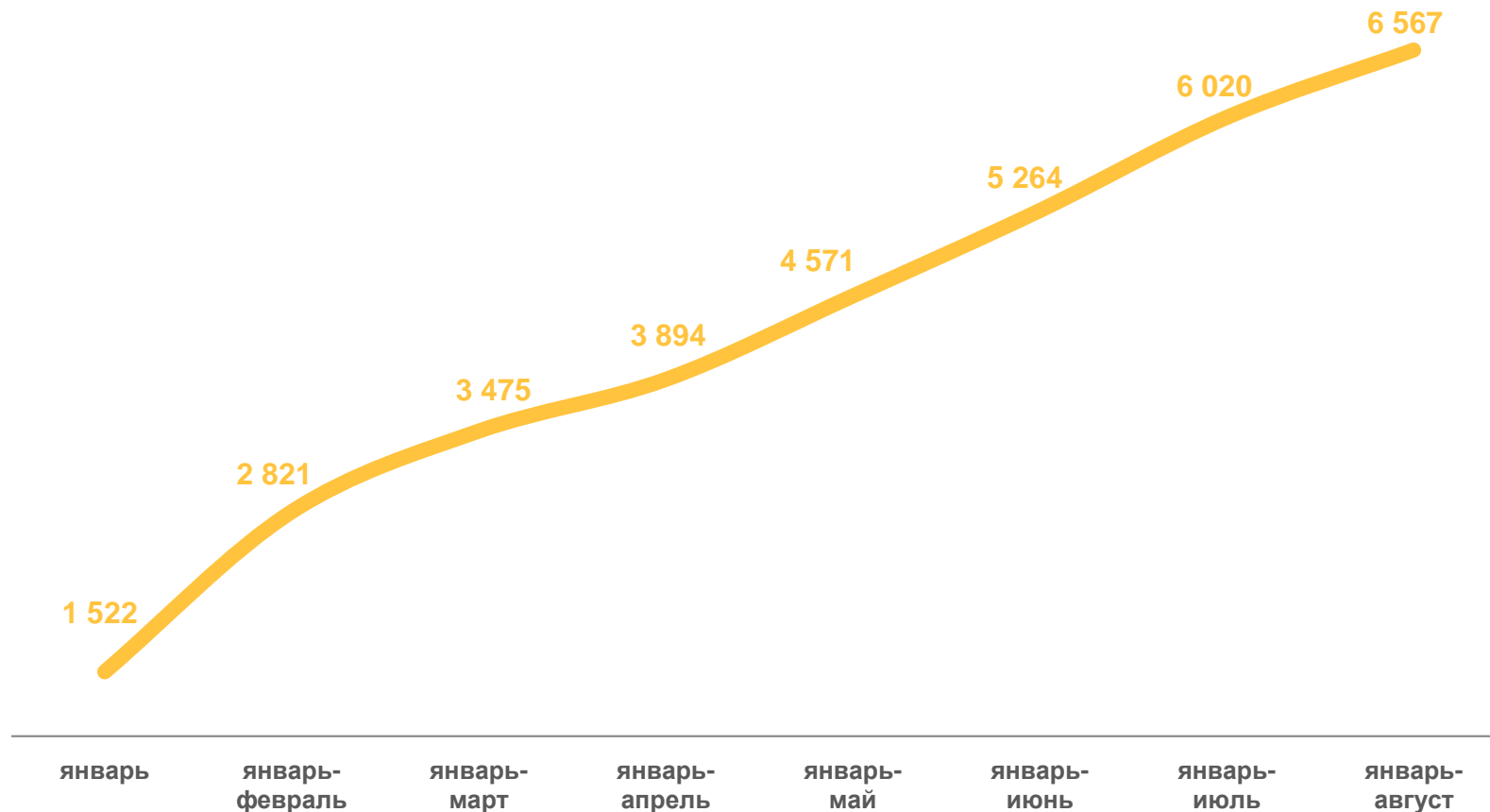
ЯНВАРЬ-АВГУСТ 2023 ГОДА, ЧЕЛОВЕК

**+6 567** человек

Миграционный прирост

**+9,2 ‰**

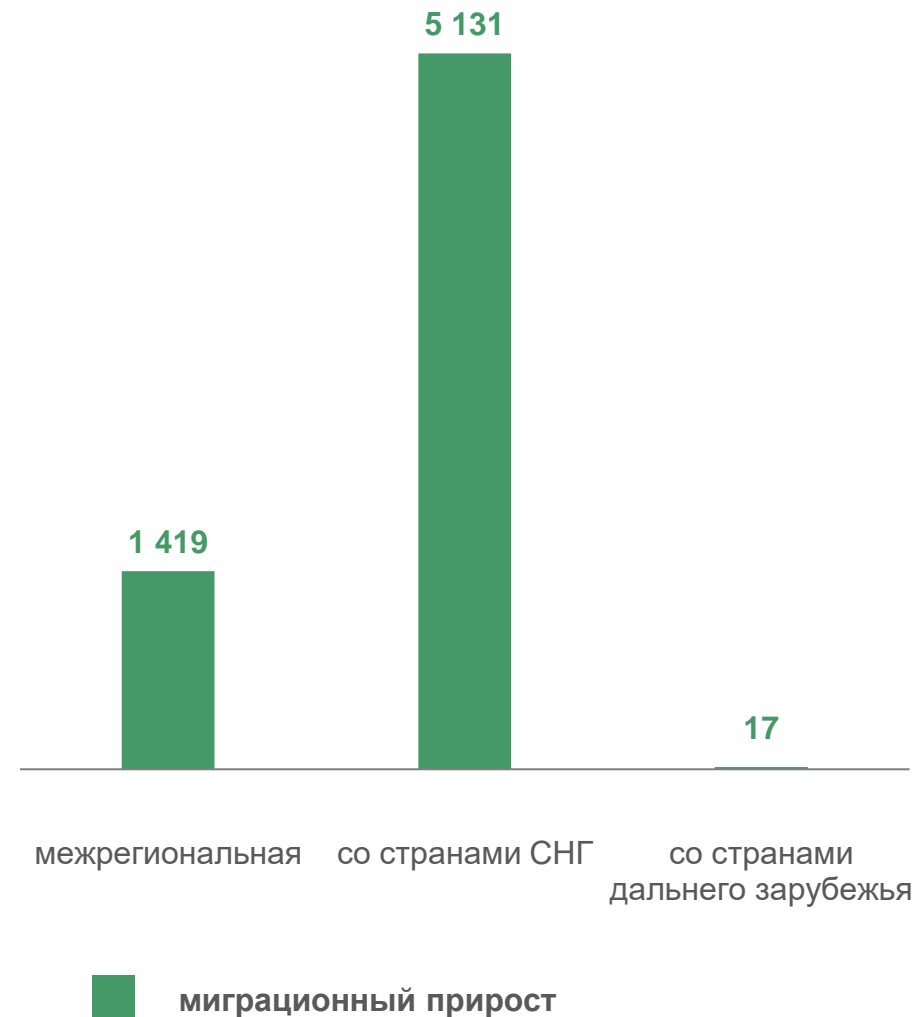
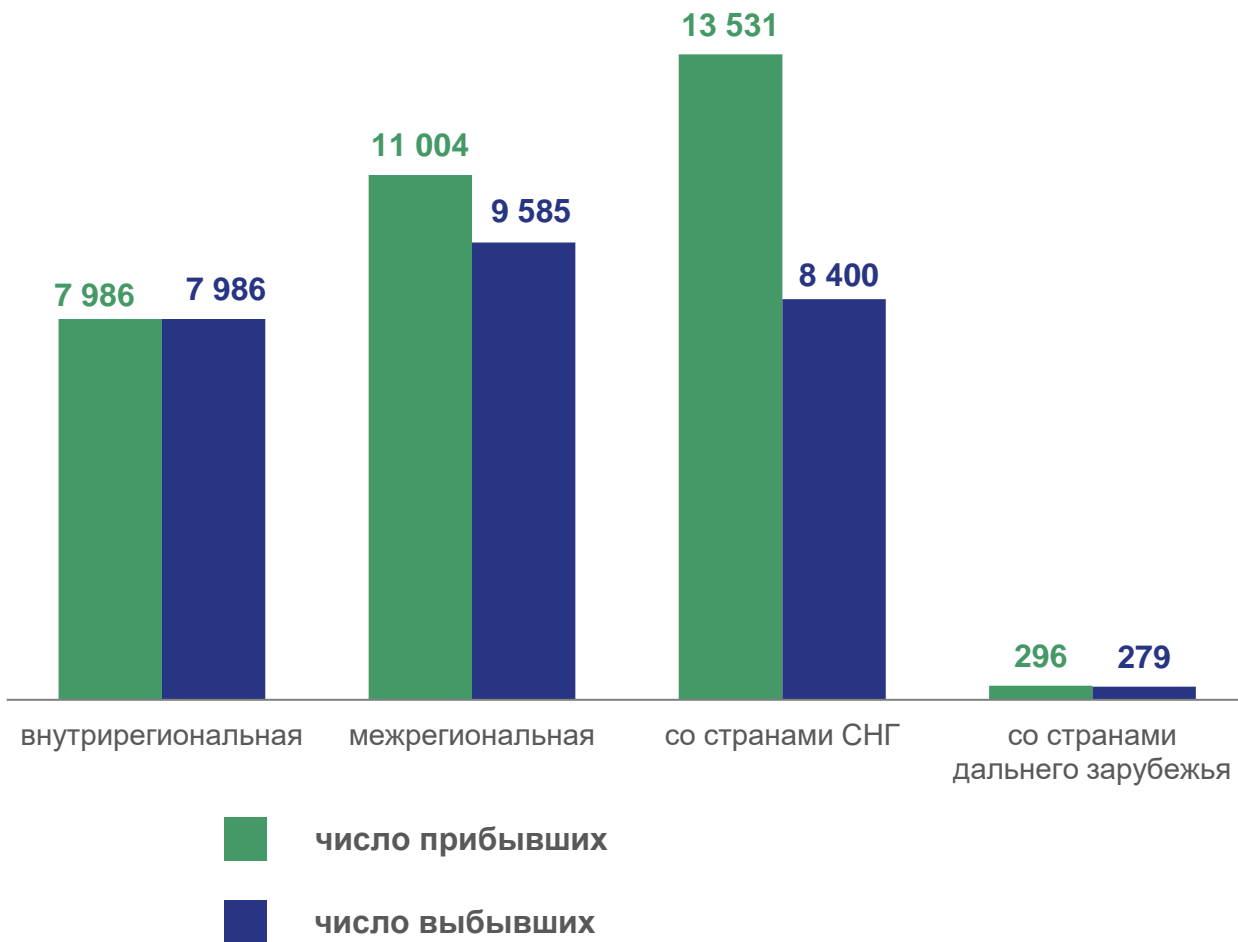
В расчете на 1000 чел.  
населения





# НАПРАВЛЕНИЯ МИГРАЦИИ

ЯНВАРЬ-АВГУСТ 2023 ГОДА, ЧЕЛОВЕК





# ВНЕШНЯЯ И ВНУТРЕННЯЯ МИГРАЦИЯ В КАЛУЖСКОЙ ОБЛАСТИ

ЯНВАРЬ-АВГУСТ 2023 ГОДА



## Внешняя миграция



**24 831** человек

Число прибывших

▼ **93,5%** - к январю-августу 2022 г.



**18 264** человек

Число выбывших

▼ **69,9%** - к январю-августу 2022 г.



**+6 567** человек

Миграционный прирост

**+443** человека — миграционный прирост  
в январе-августе 2022 г.

## Внутрирегиональная миграция



**7 986** человек

▼ **90,3%** - к январю-августу 2022 г.







# МЕЖРЕГИОНАЛЬНАЯ МИГРАЦИЯ

ЯНВАРЬ-АВГУСТ 2023 ГОДА, ЧЕЛОВЕК



**11 004** человека

Число прибывших

**9 585** человек

Число выбывших

**+1 419** человек

Миграционный прирост

Миграционный прирост  
при обмене населением с

**63** регионами



Миграционная убыль (-)  
при обмене населением с

**23** регионами





# МЕЖДУНАРОДНАЯ МИГРАЦИЯ СО СТРАНАМИ СНГ

ЯНВАРЬ-АВГУСТ 2023 ГОДА, ЧЕЛОВЕК

**13 531** человек

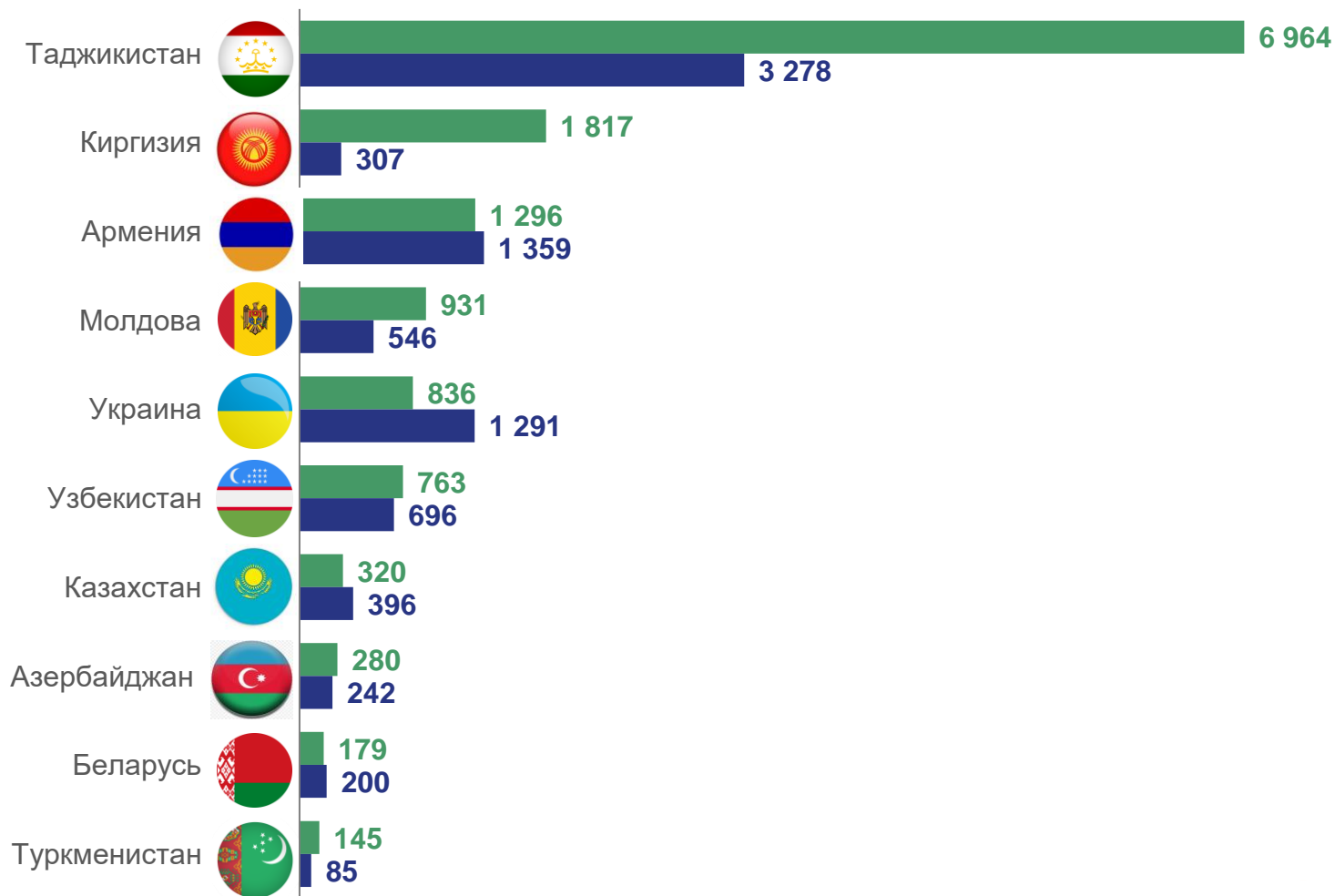
Число прибывших

**8 400** человек

Число выбывших

**+5 131** человек

Миграционный прирост



■ число прибывших

■ число выбывших





# МЕЖДУНАРОДНАЯ МИГРАЦИЯ СО СТРАНАМИ ДАЛЬНЕГО ЗАРУБЕЖЬЯ

ЯНВАРЬ-АВГУСТ 2023 ГОДА, ЧЕЛОВЕК

**296** человек

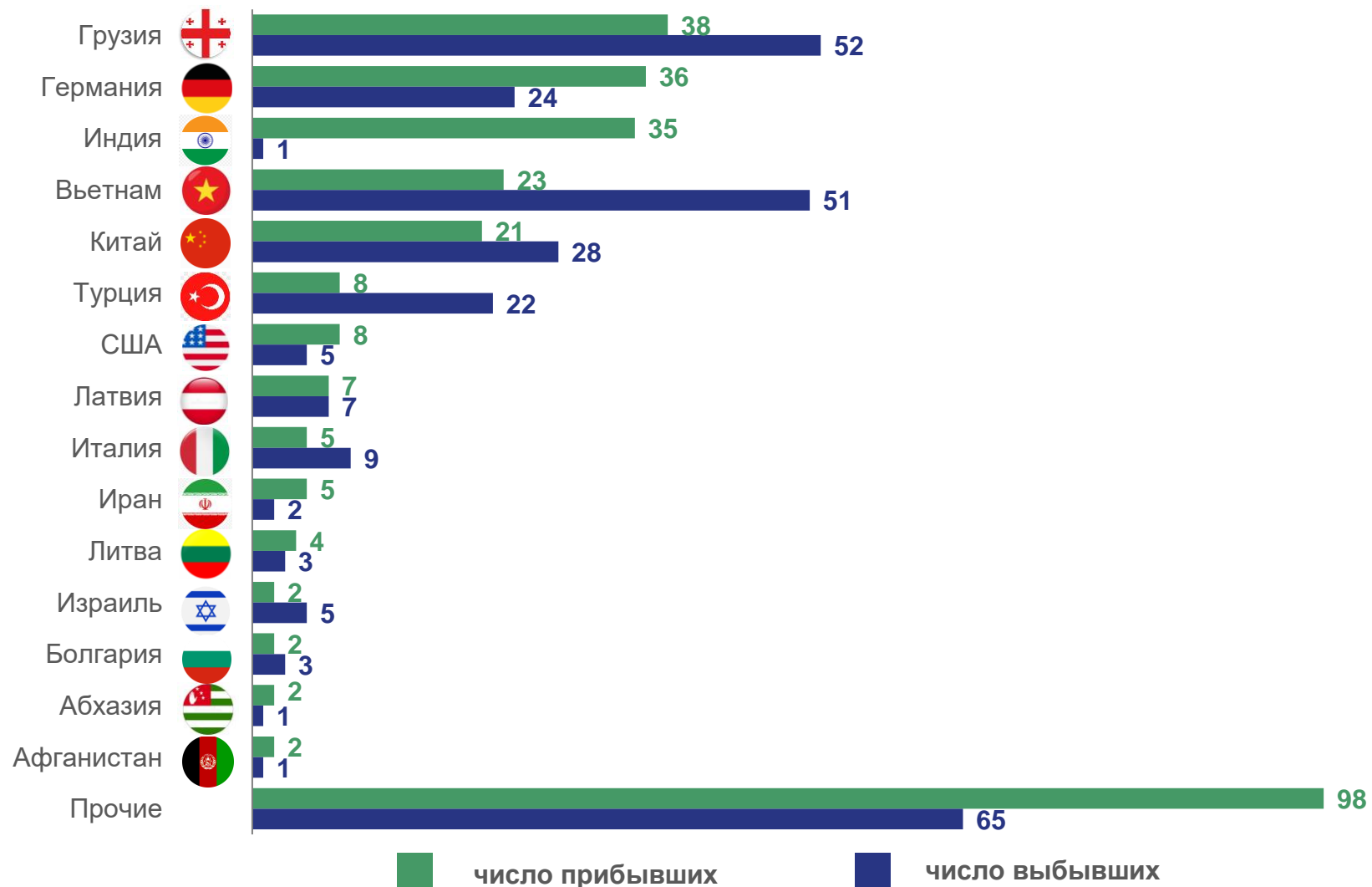
Число прибывших

**279** человек

Число выбывших

**+17** человек

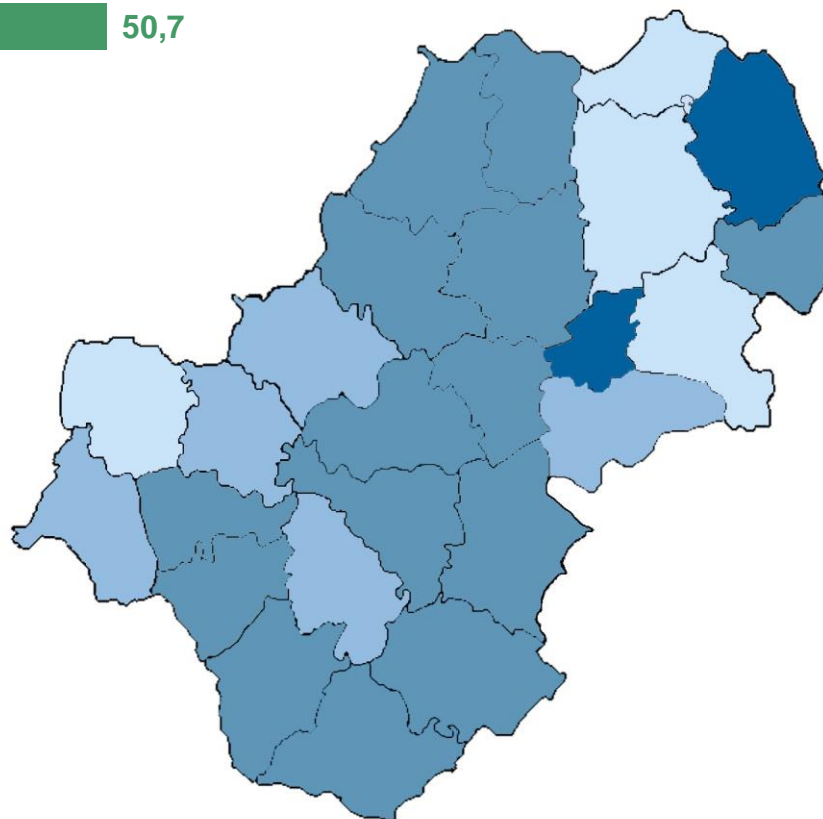
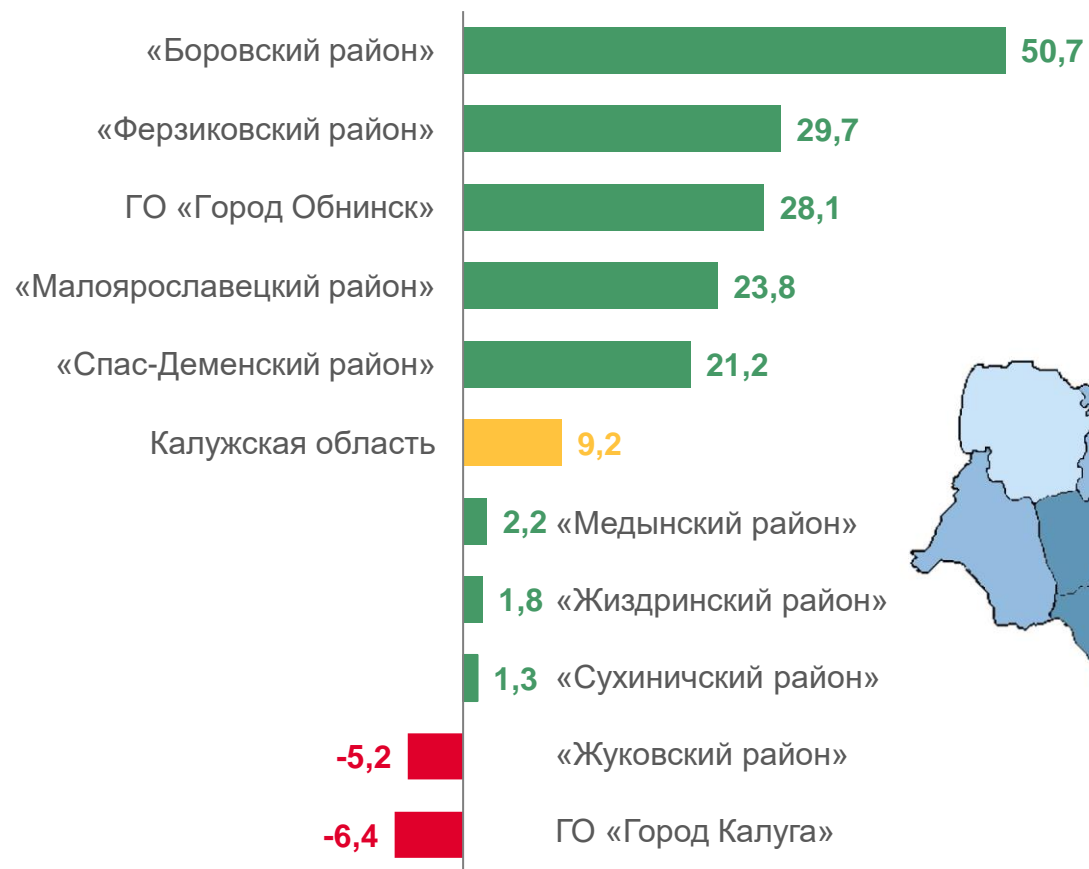
Миграционный прирост





# КОЭФФИЦИЕНТЫ МИГРАЦИОННОГО ПРИРОСТА, УБЫЛИ (-) ПО ГОРОДСКИМ ОКРУГАМ И МУНИЦИПАЛЬНЫМ РАЙОНАМ КАЛУЖСКОЙ ОБЛАСТИ

НА 1000 ЧЕЛОВЕК НАСЕЛЕНИЯ, ЯНВАРЬ-АВГУСТ 2023 ГОДА



● от -10,0 до 0,0   
 ● от 0,1 до 10,0   
 ● от 10,1 до 20,0   
 ● от 20,1 и выше

**24** муниципальных образования  
зафиксирован **миграционный прирост**

**2** муниципальных образования  
зафиксирована **миграционная убыль (-)**